



דוח תאונות דרכים ונפגעים

דימונה

שנים: 2021 - 2024

מנהל/ת אזור: צביקה אלעזרי

הנתונים לא כוללים תאונות עם סוג תיק 'כללי עם נפגעים'
נתוני היפגעות קשה וקל מעודכנים עד 3 חודשים אחורה
הדוח מעודכן לתאריך 24/11/2024



תאונות דרכים ע"פ סוג וחומרת תאונה

דימונה
2024 - 2021



שנה	2021			2022			2023			2024			סהכ	
קטגוריה	קשה	קלה	סהכ	קשה	קלה	סהכ	קטלנית	קשה	קלה	סהכ	קטלנית	קשה	קלה	סהכ
פגיעה בהולך רגל	5	5	10	3	1	4		6	3	9	1	2	3	6
התנגשות חזית אל צד	5	5	10	1	1	2	1	1	2					9
התנגשות צד בצד				1	1	2	1	1	2					3
אחר	1		1							1	1			2
התנגשות חזית אל חזית	1	1	2							1	1			2
תאונה עצמית	1	1	2											1

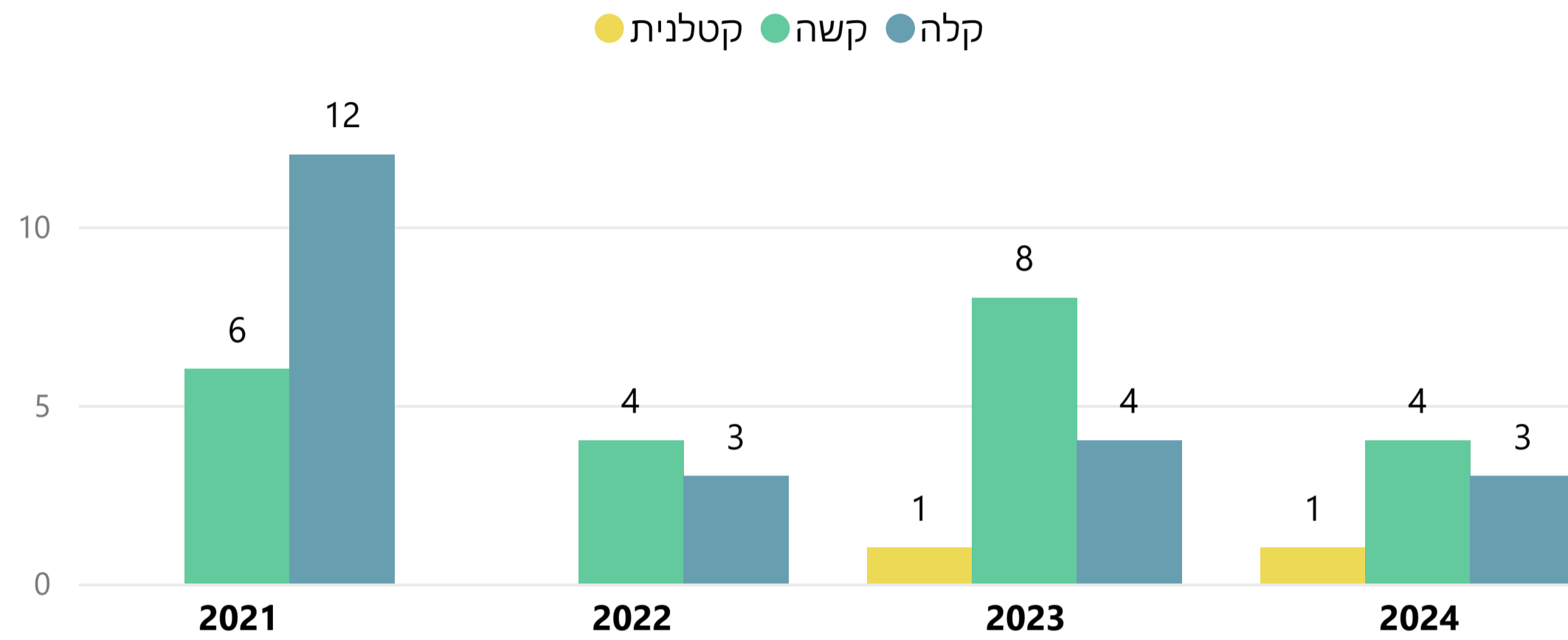
חומרת התאונה	2021	2022	2023	2024	סהכ
קטלנית			1	1	2
קשה	6	4	8	4	22
קלה	12	3	4	3	22
סהכ	18	7	13	8	46



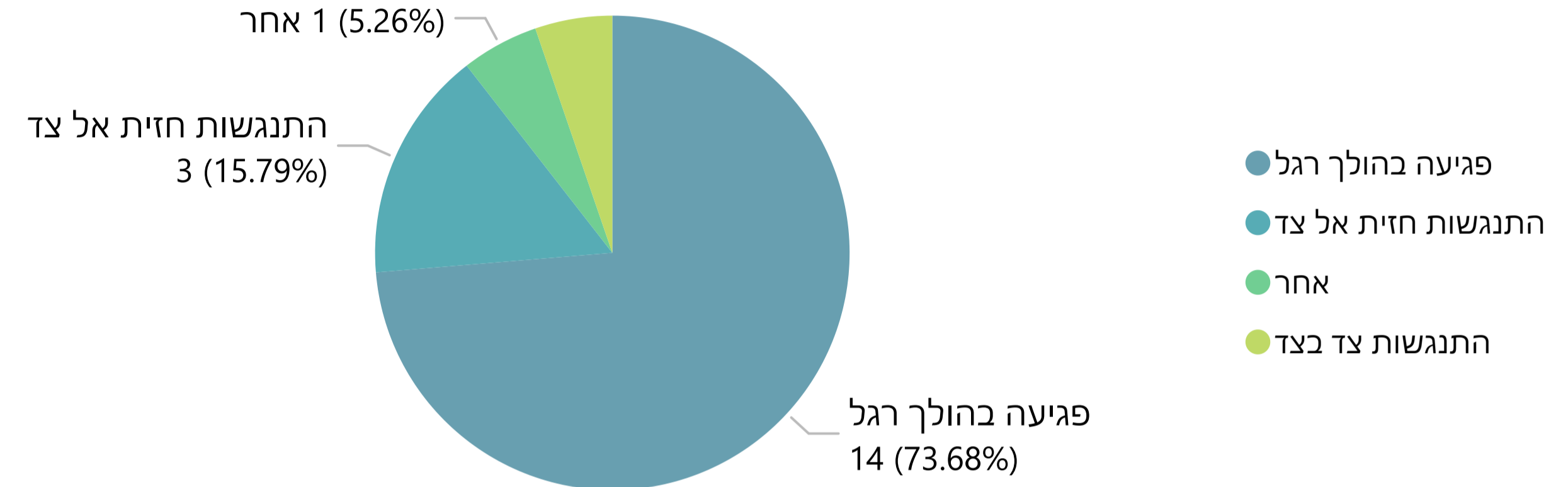
תאונות דרכים ע"פ סוג וחומרת תאונה

דימונה
2024 - 2021

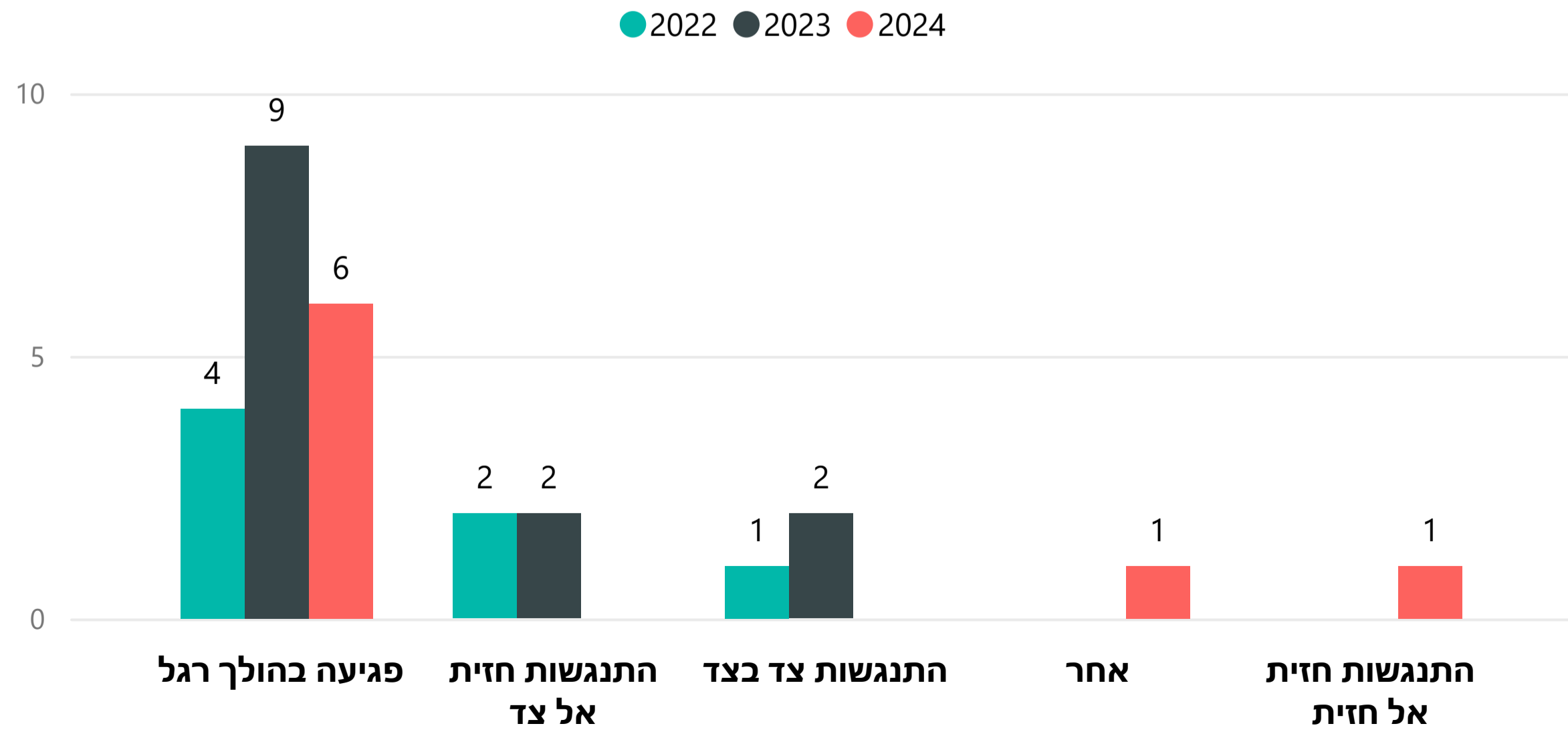
מספר תאונות דרכים ע"פ חומרת תאונה



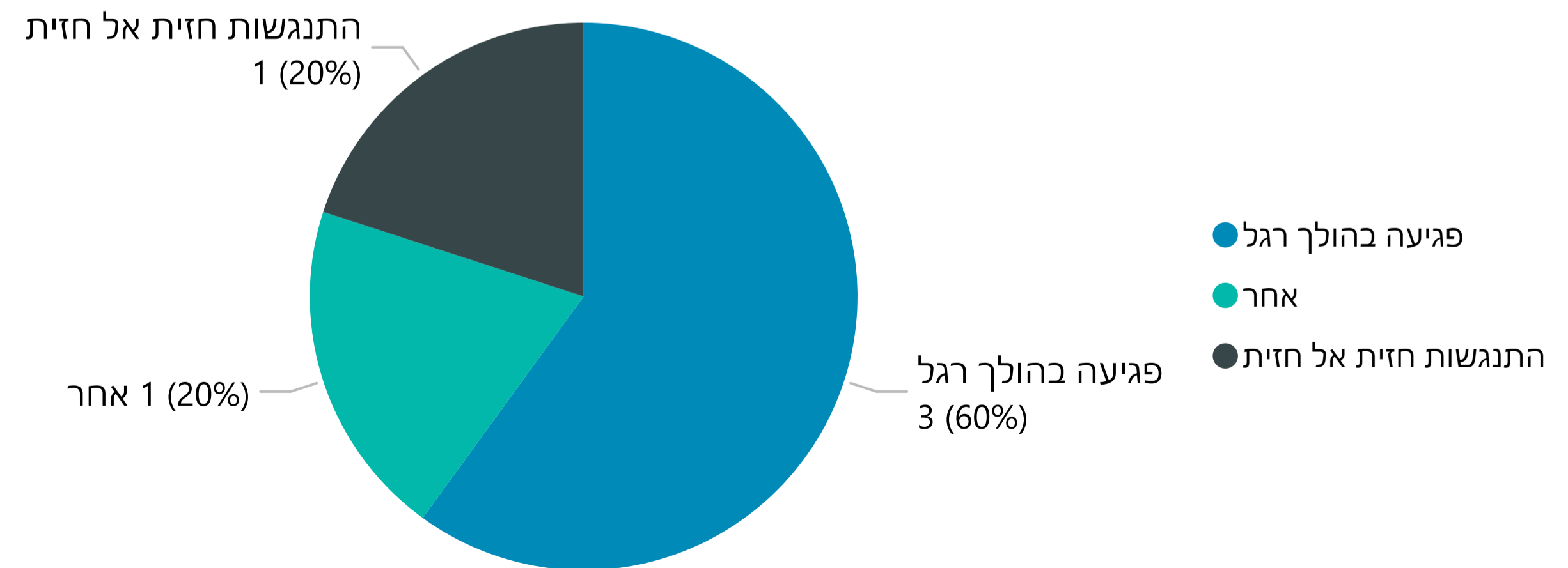
מספר תאונות חמורות לפי סוג תאונה - שנים מלאות



מספר תאונות לפי סוג תאונה



מספר תאונות חמורות לפי סוג תאונה - שנה נוכחית



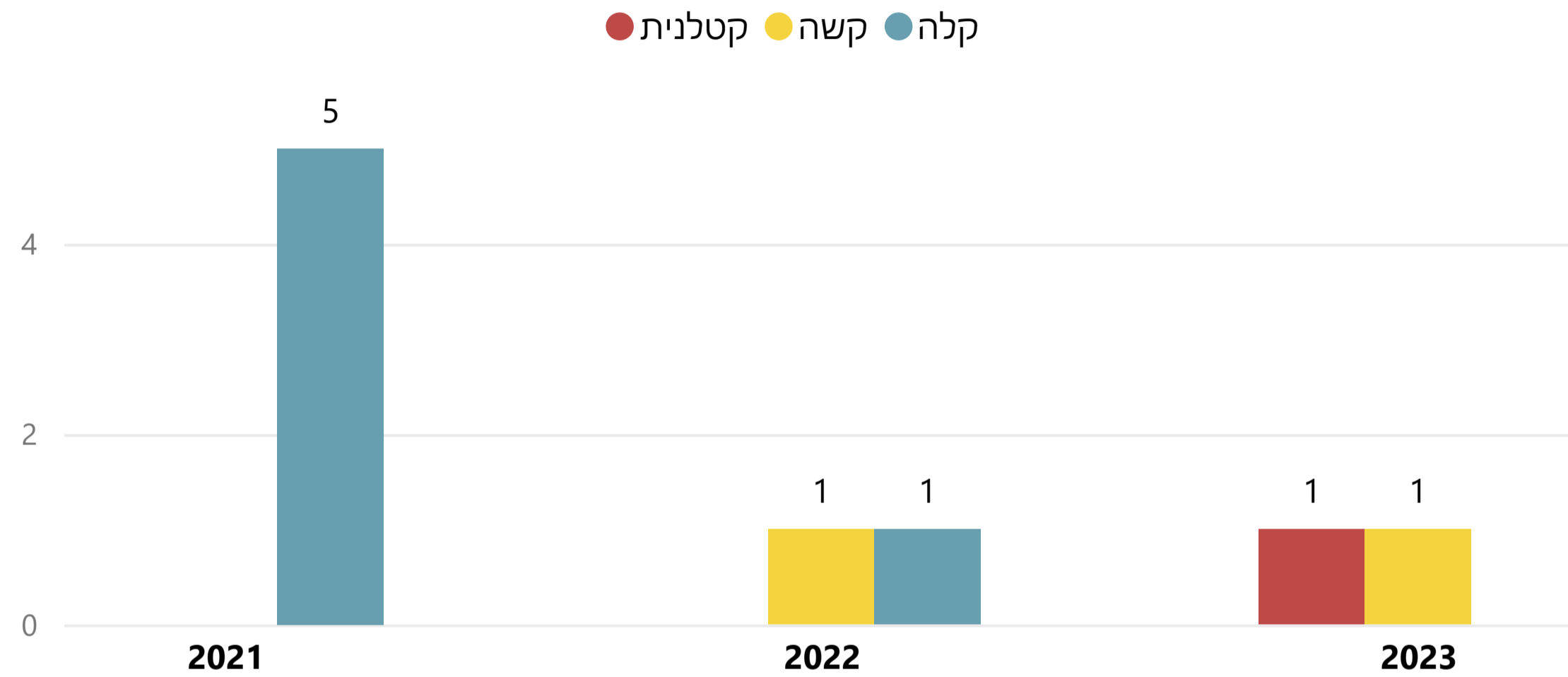


תאונות דרכים ע"פ סוג וחומרת תאונה




דימונה
2024 - 2021

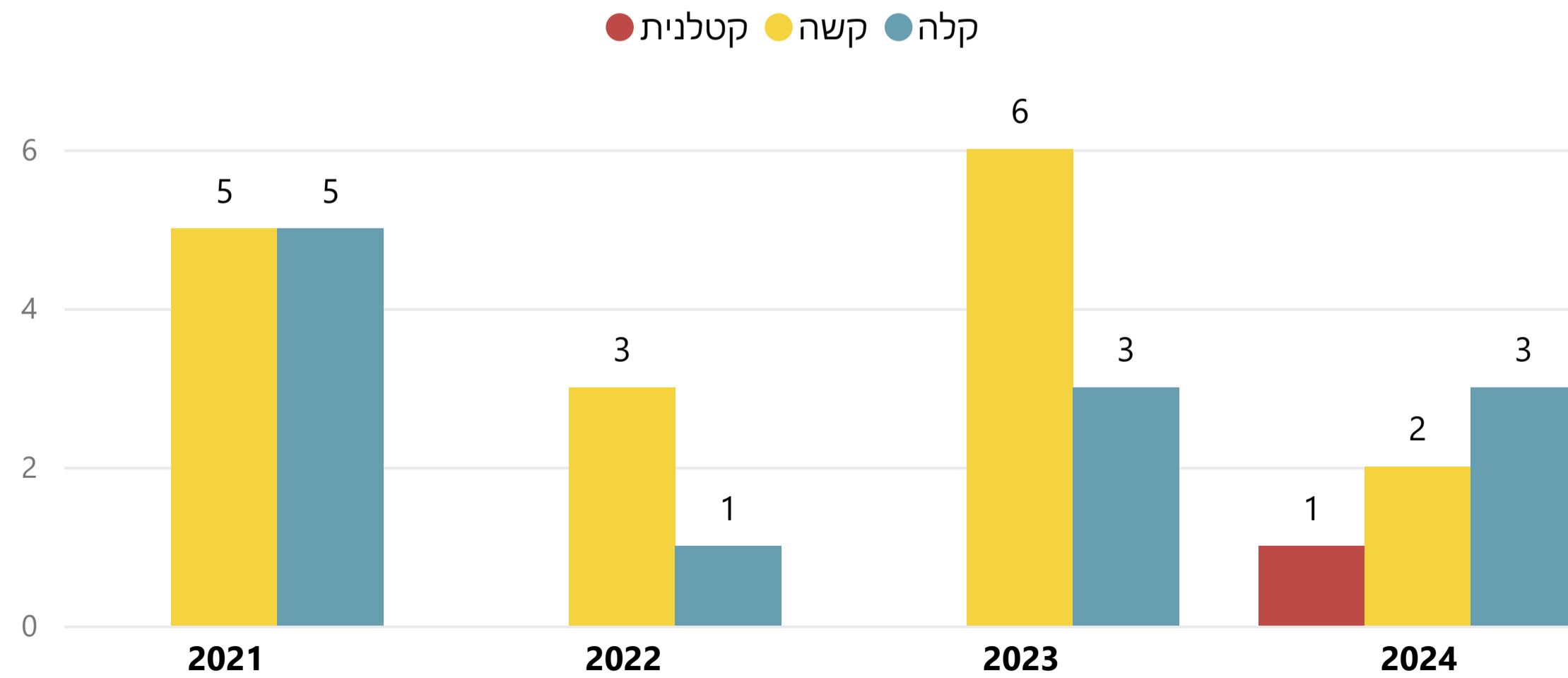
מספר תאונות דרכים מסוג התנגשות חזית אל צד



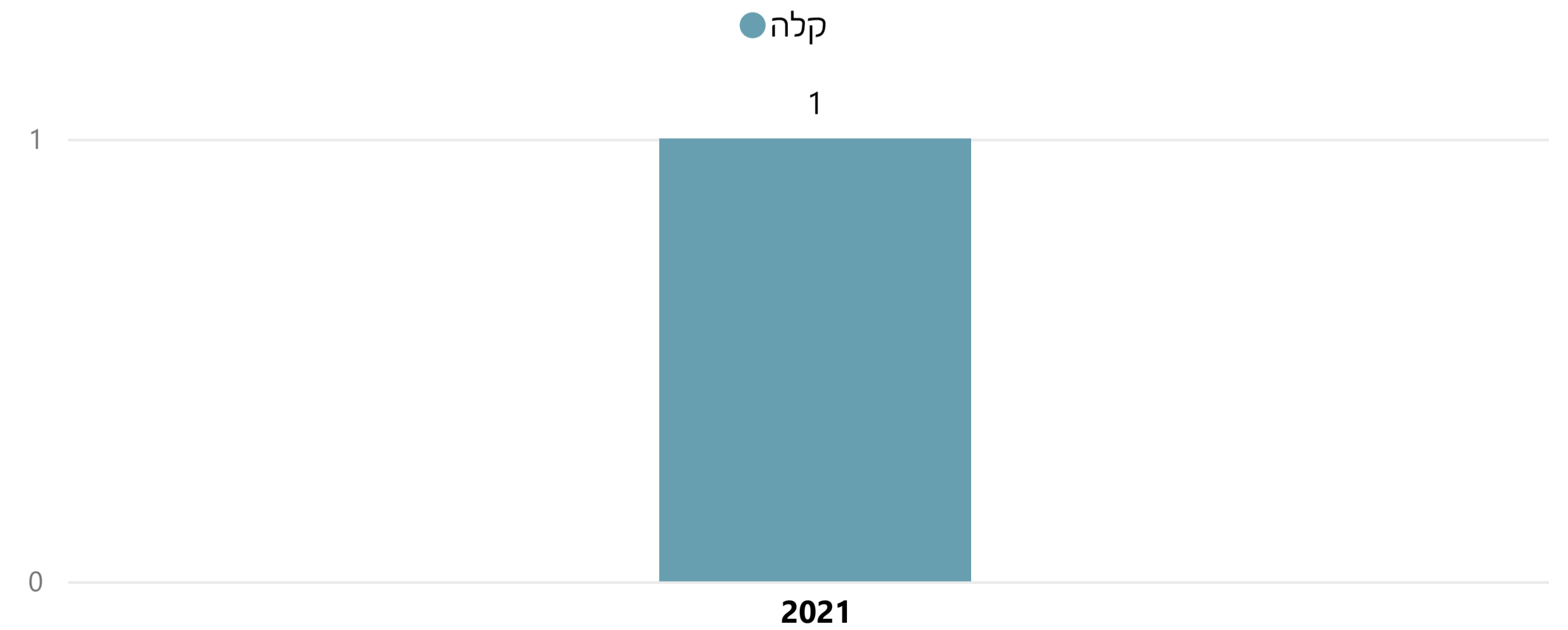
מספר תאונות דרכים מסוג חזית אל חזית



מספר תאונות דרכים מסוג פגיעה בהולך רגל



מספר תאונות דרכים עצמיות





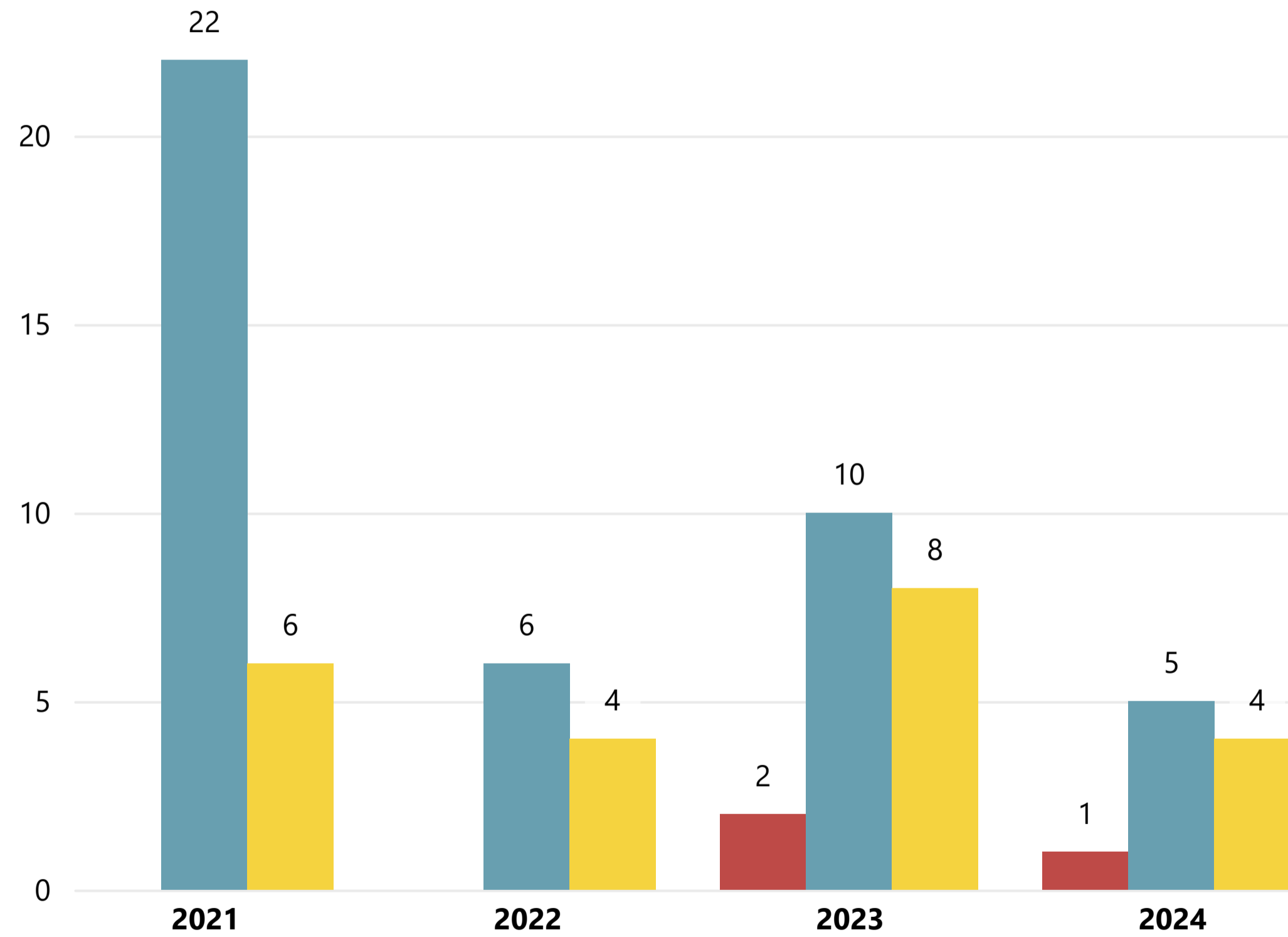
מגמת נפגעים בתאונות דרכים

דימונה
2024 - 2021



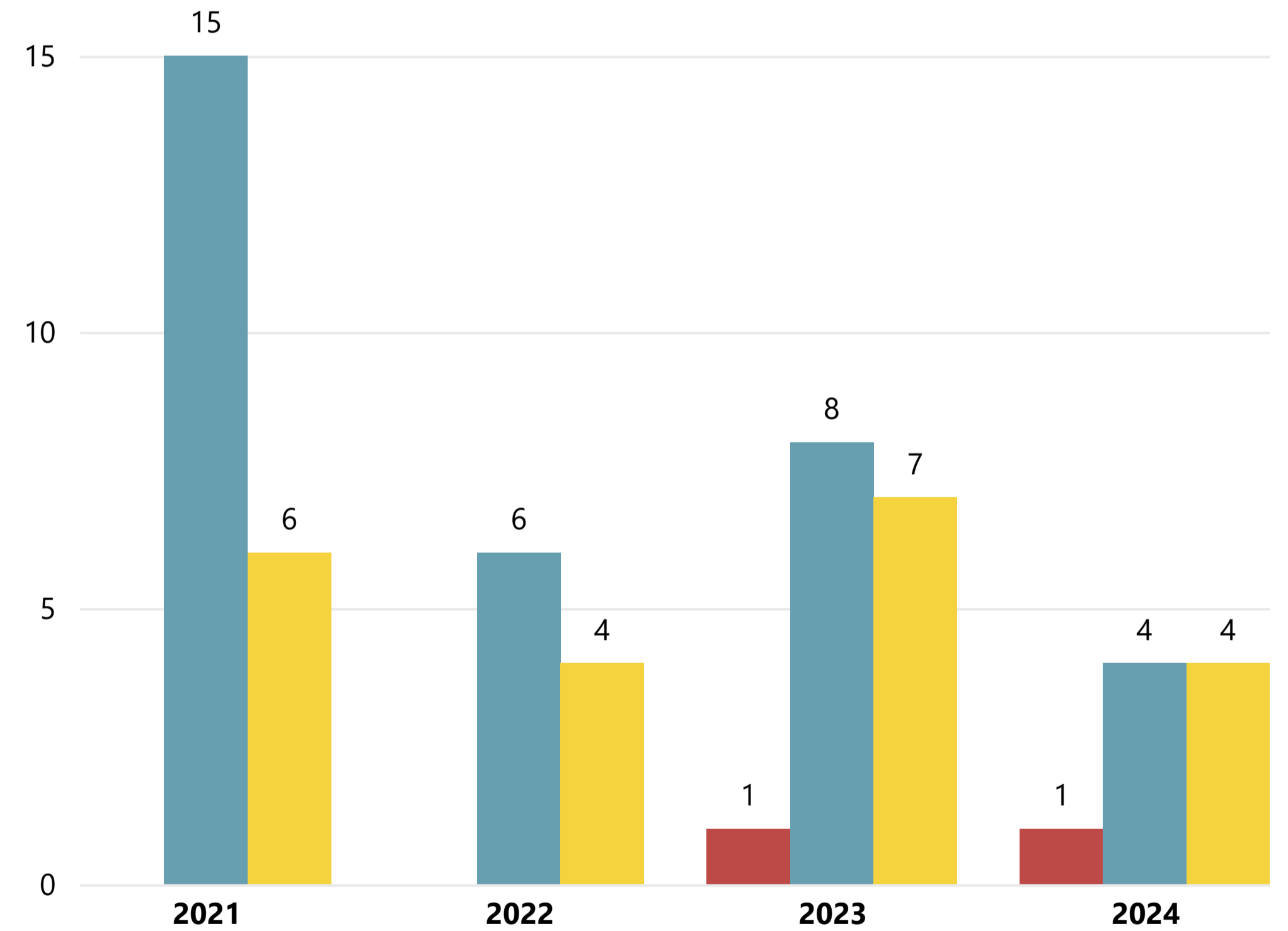
מספר נפגעים בעיר לפי חומרת פגיעה

פצוע קשה פצוע קל הרוג



מספר תושבי העיר שנפגעו בישוב המגורים

פצוע קשה פצוע קל הרוג



*נתוני ישוב המגורים מעודכנים על ידי הלמ"ס ואינם מעודכנים לחודש עד חודשיים אחרונים
נתונים בנושא תושבים ניתן לראות בדוח נוסף.



מספר נפגעים בתאונות דרכים לפי משתמש דרך

דימונה
2024 - 2021

רכב - תאור משתמש דרך	05-09	10-14	15-19	20-24	25-34	35-44	45-54	55-64	65+	סהכ
הולך רגל	2	3		2	3	2	2	6	14	34
רכב פרטי	1	1	6	9	2	3	1	3		26
אופנוע וקטנוע				1	3					4
אופניים השמליים					1			1		2
מונית							1			1
רכב מסחרי ומשאית							1			1
סהכ	3	4	6	12	9	5	5	10	14	68

טווח גילאים	פצוע קשה	פצוע קל	הרוג	סהכ
05-09	1	2		3
10-14	3	1		4
15-19	1	5		6
20-24	1	10	1	12
25-34	6	3		9
35-44	3	2		5
45-54	4	1		5
55-64	4	6		10
65+	1	7	6	14
סהכ	3	43	22	68



מספר נפגעים בתאונות דרכים לפי סוג נפגע

דימונה
2024 - 2021

מספר נפגעים - תיאור סוג נפגע	05-09	10-14	15-19	20-24	25-34	35-44	45-54	55-64	65+	סהכ
הולך רגל	2	3		2	3	2	2	6	14	34
נהג - רכב בעל 4 גלגלים ויותר			2	6	1	3	1	2		15
נוסע - רכב בעל 4 גלגלים ויותר	1	1	4	3	1					10
נהג - אופנוע				1	3					4
לא ידוע טכני							2	1		3
נהג - אופניים								1		1
נהג - רכב לא ידוע					1					1
סהכ	3	4	6	12	9	5	5	10	14	68

סהכ	פצוע קשה	פצוע קל	הרוג	טווח גילאים
3	2	1		05-09
4	1	3		10-14
6		5	1	15-19
12	1	10	1	20-24
9	3	6		25-34
5	2	3		35-44
5	1	4		45-54
10	6	4		55-64
14	6	7	1	65+
סהכ	22	43	3	



מספר נפגעים בתאונות דרכים

דימונה
2024 - 2021



שנה	2021			2022			2023			2024			סהכ	
	סוג נפגע	פצוע קל	פצוע קשה	סהכ	פצוע קל	פצוע קשה	סהכ	פצוע קל	פצוע קשה	סהכ	פצוע קל	פצוע קשה		סהכ
הולך רגל	7	5	12	1	3	4	5	6	11	1	4	2	7	34
נהג - רכב בעל 4 גלגלים ויותר	7		7	2		2	1	2	1	4	1	1	2	15
נוסע - רכב בעל 4 גלגלים ויותר	5		5	3		3		2		2				10
נהג - אופנוע	1		1		1	1	1		1			1	1	4
לא ידוע טכני	2		2					1	1					3
נהג - אופניים		1	1											1
נהג - רכב לא ידוע									1	1				1
סהכ	22	6	28	6	4	10	2	10	8	20	1	5	10	68

* סוג הנפגע מתעדכן על ידי הלמ"ס ואינם מעודכנים לחודש עד חודשיים אחרונים

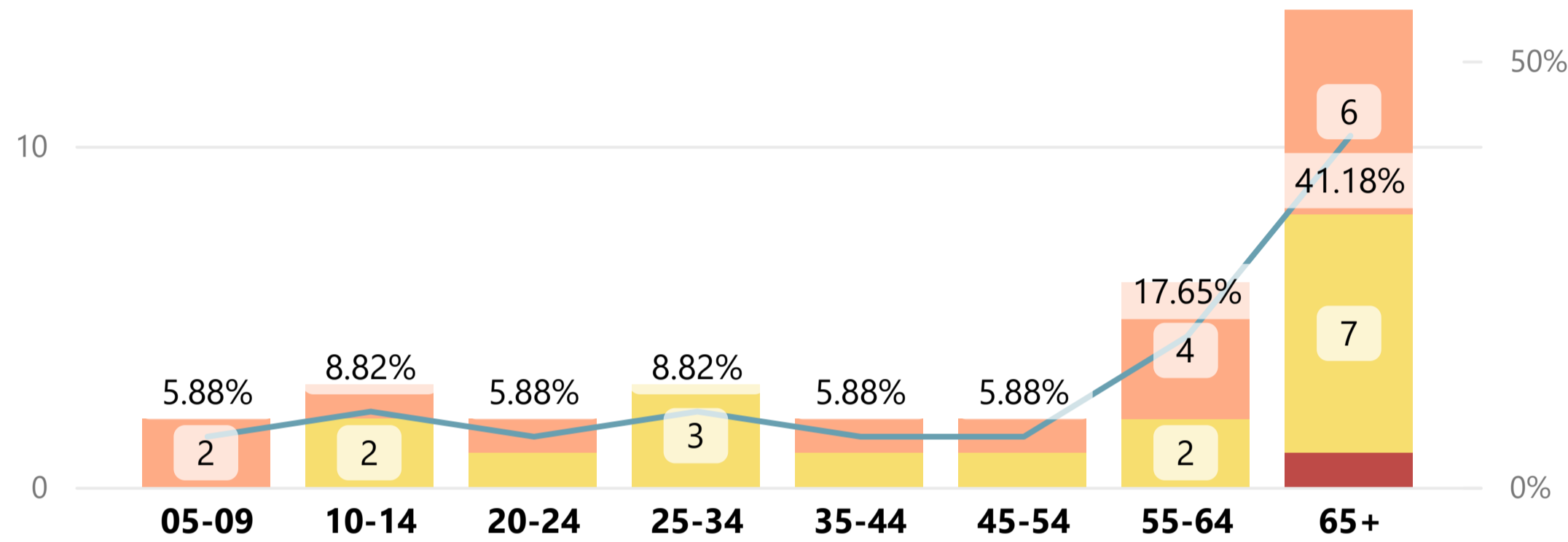


הולכי רגל שנפגעו בתאונות דרכים בישוב

דימונה
2024 - 2021

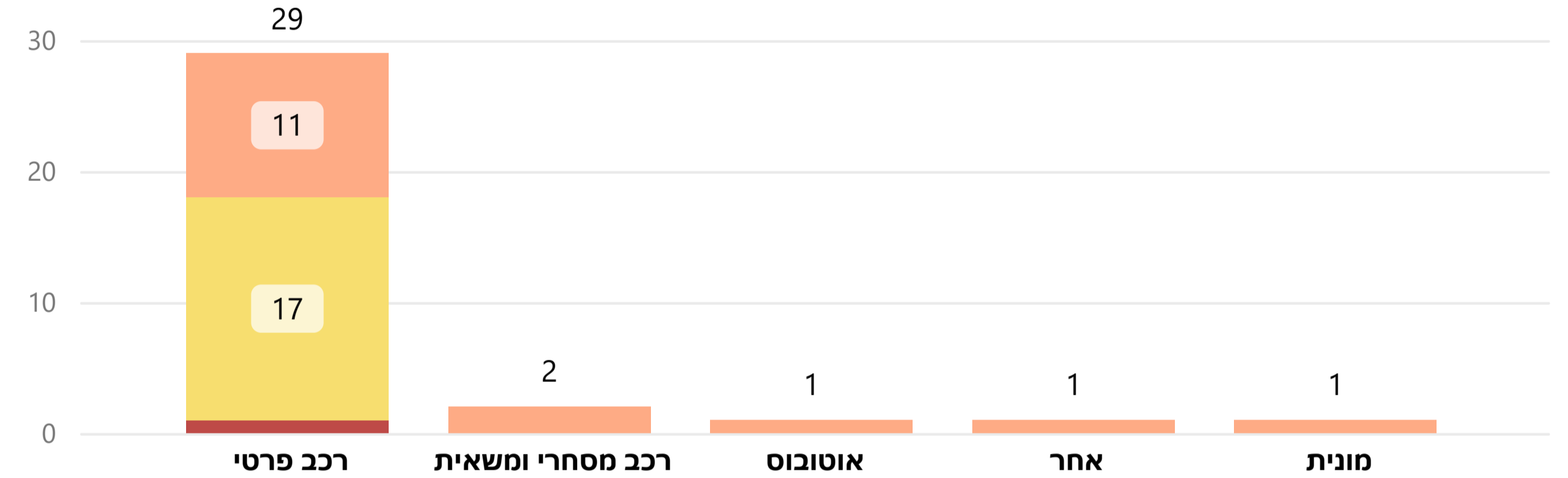
מספר הולכי רגל נפגעים ע"פ גיל

● אחוז מסך הולכי הרגל ● פצוע קל ● פצוע קשה ● הרוג



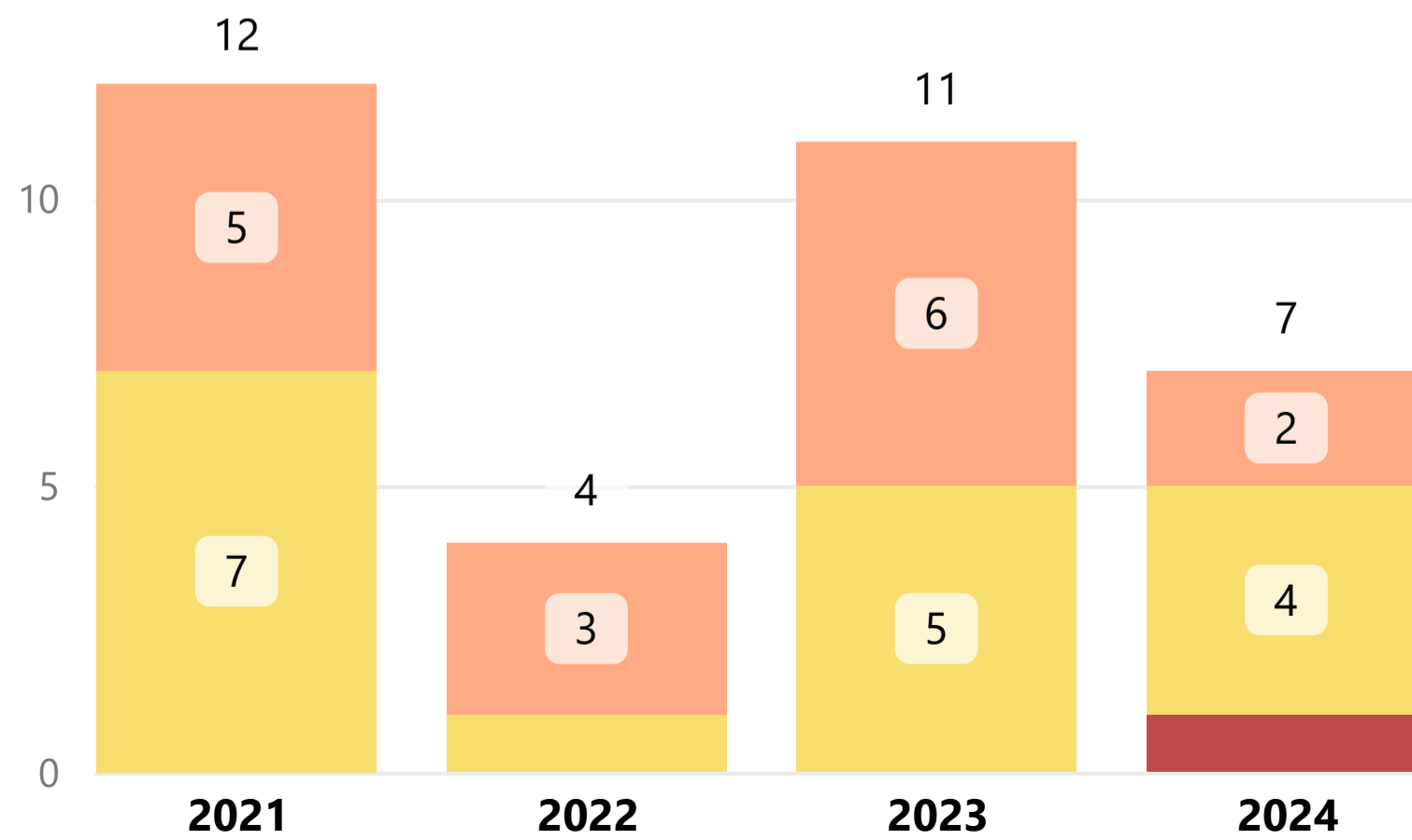
הולכי רגל נפגעים לפי רכב מעורב בתאונה

● פצוע קשה ● פצוע קל ● הרוג



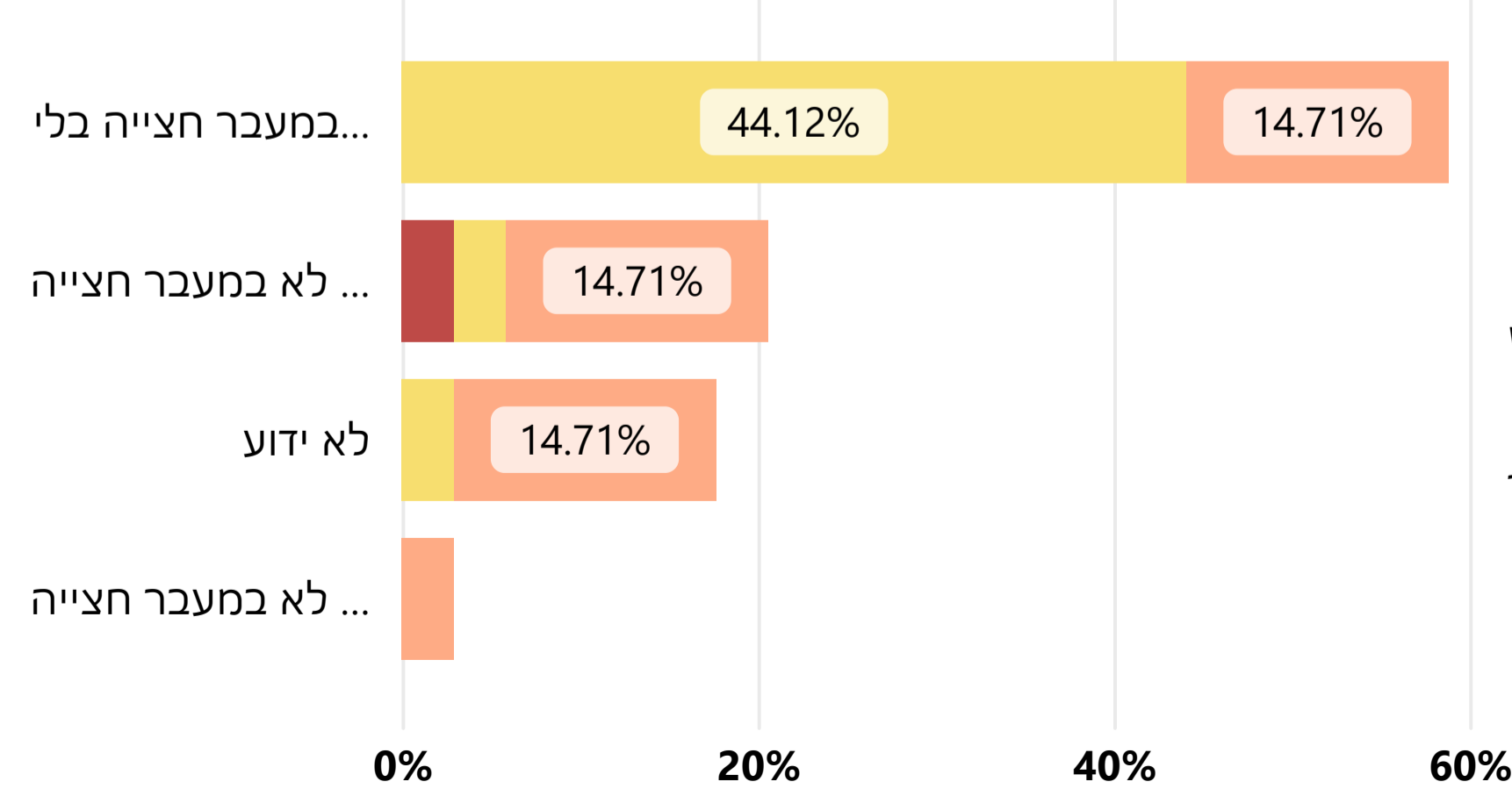
הולכי רגל לפי שנה

● פצוע קשה ● פצוע קל ● הרוג



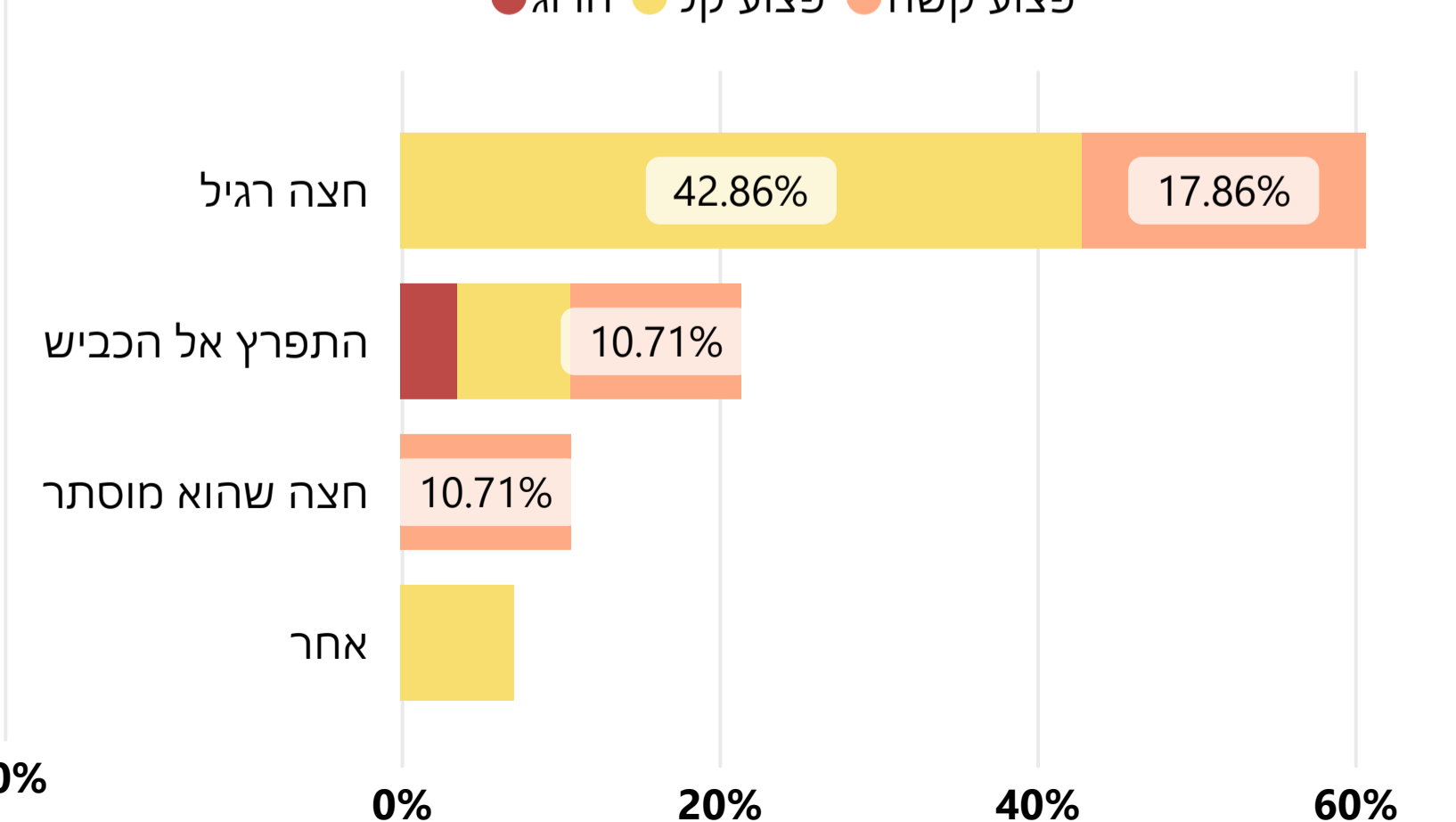
הולכי רגל מקום החצייה

● פצוע קשה ● פצוע קל ● הרוג



אופן חצייה

● פצוע קשה ● פצוע קל ● הרוג

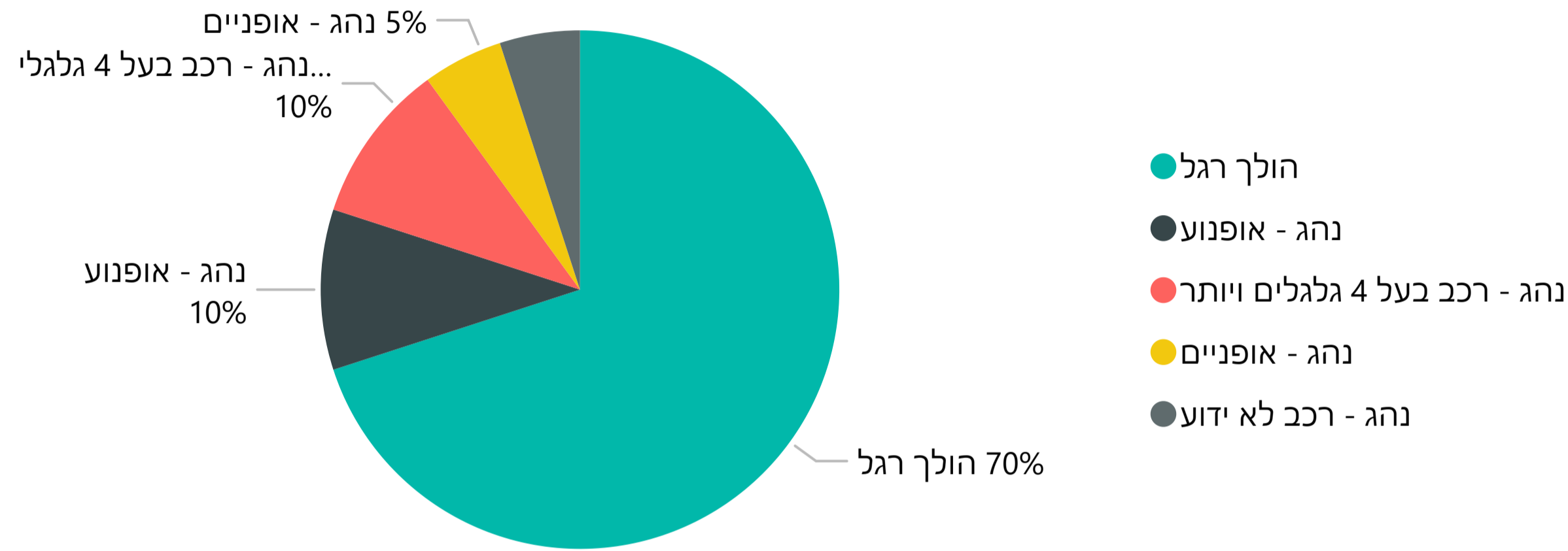




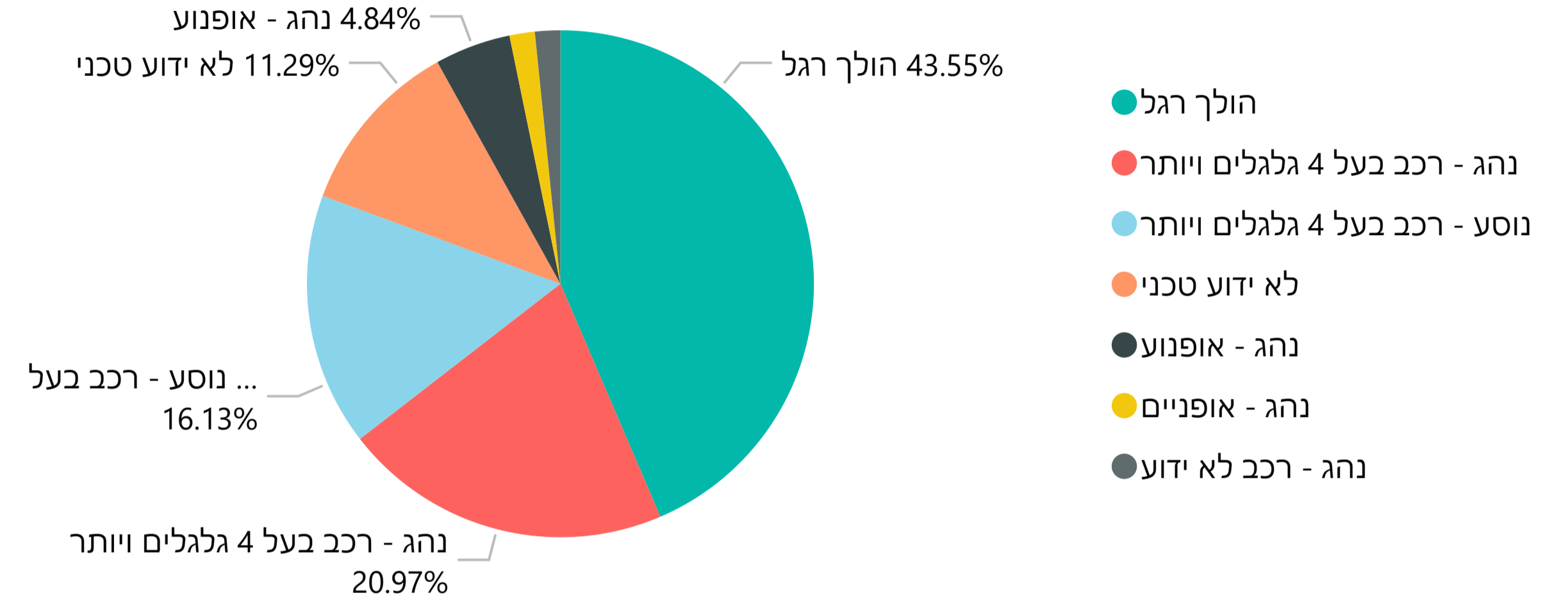
מספר נפגעים לפי סוג נפגע

דימונה
2024 - 2021

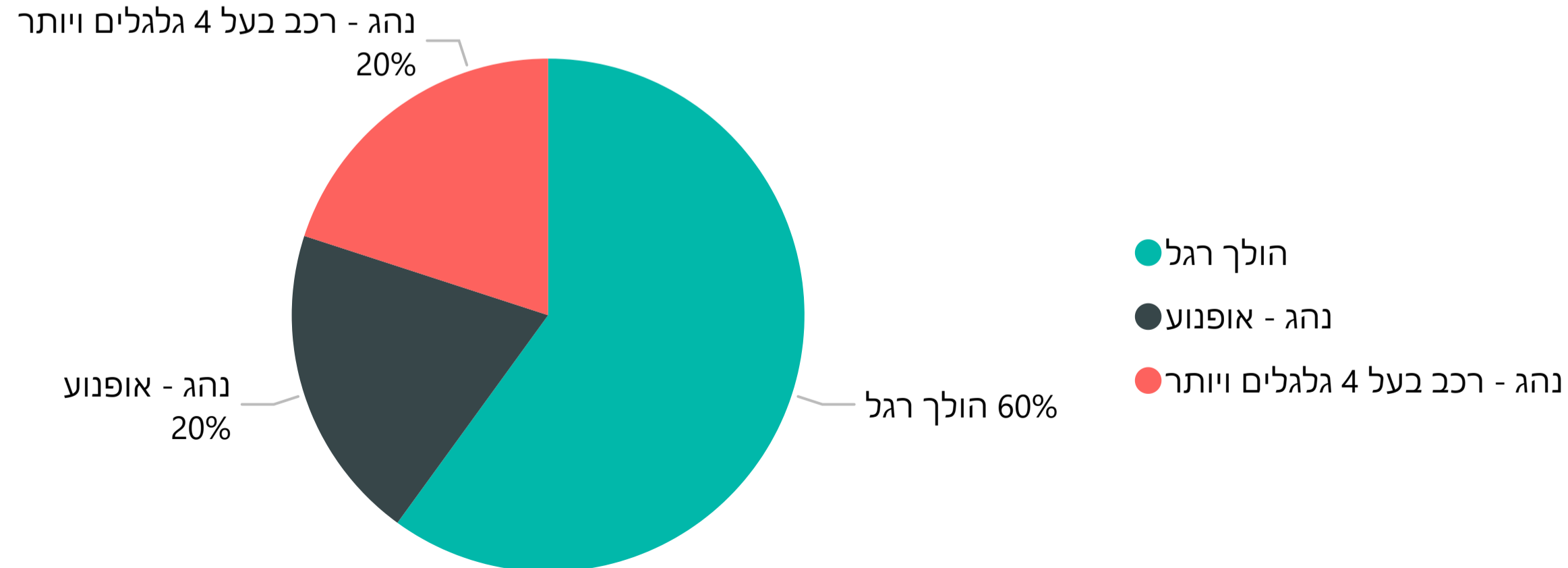
מספר הרוגים ופצועים קשה לפי סוג התאונה - שנים מלאות



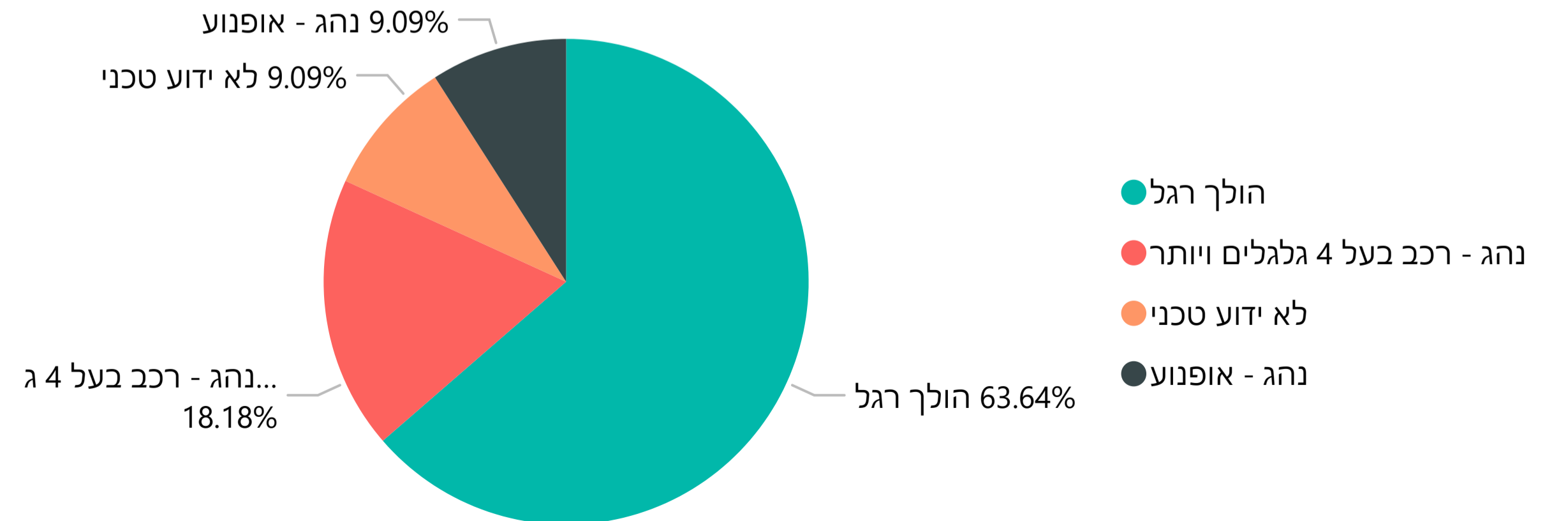
מספר נפגעים לפי סוג - שנים מלאות



מספר הרוגים ופצועים קשה לפי סוג נפגע - שנה נוכחית



מספר נפגעים לפי סוג - שנה נוכחית

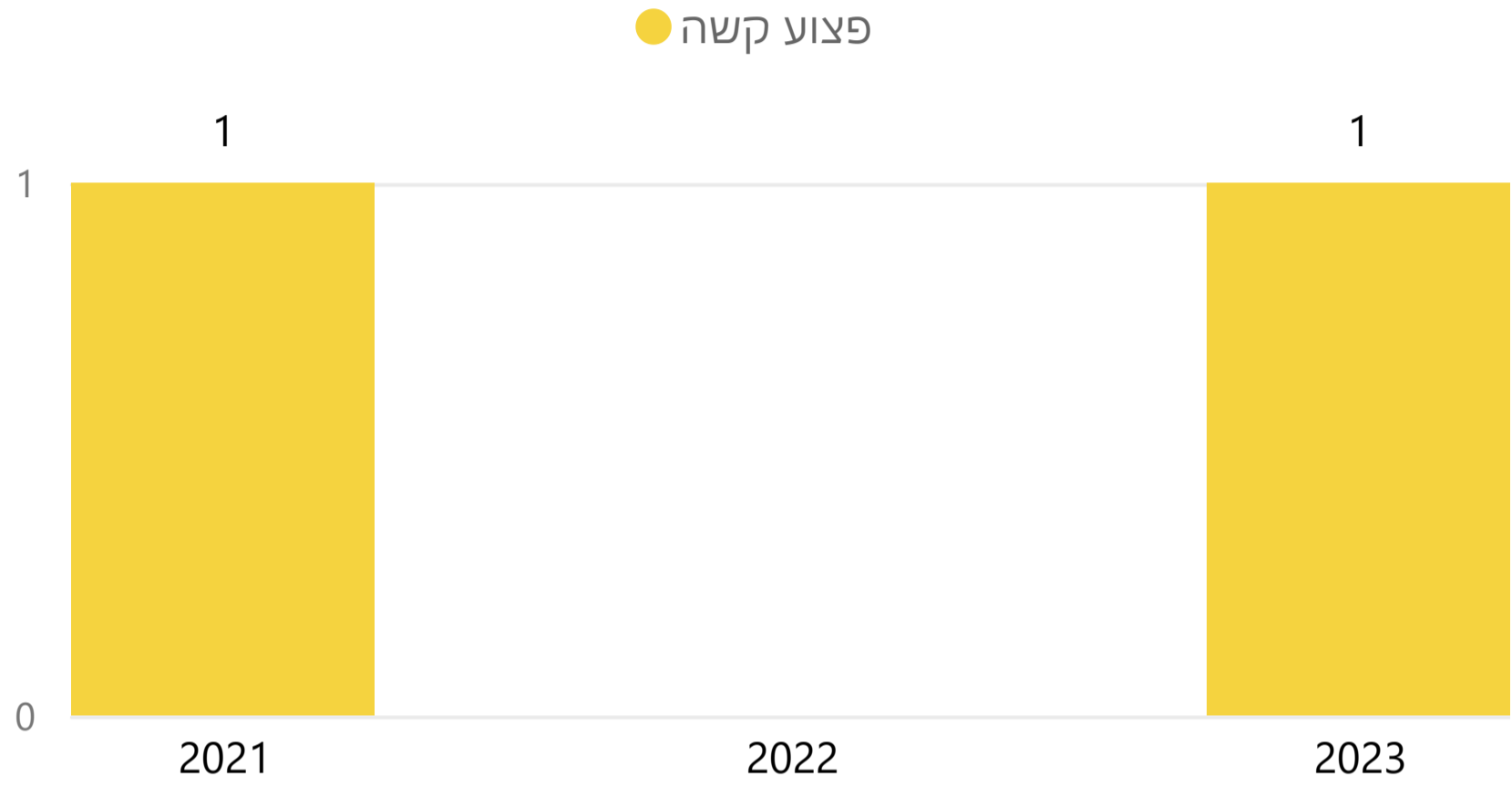




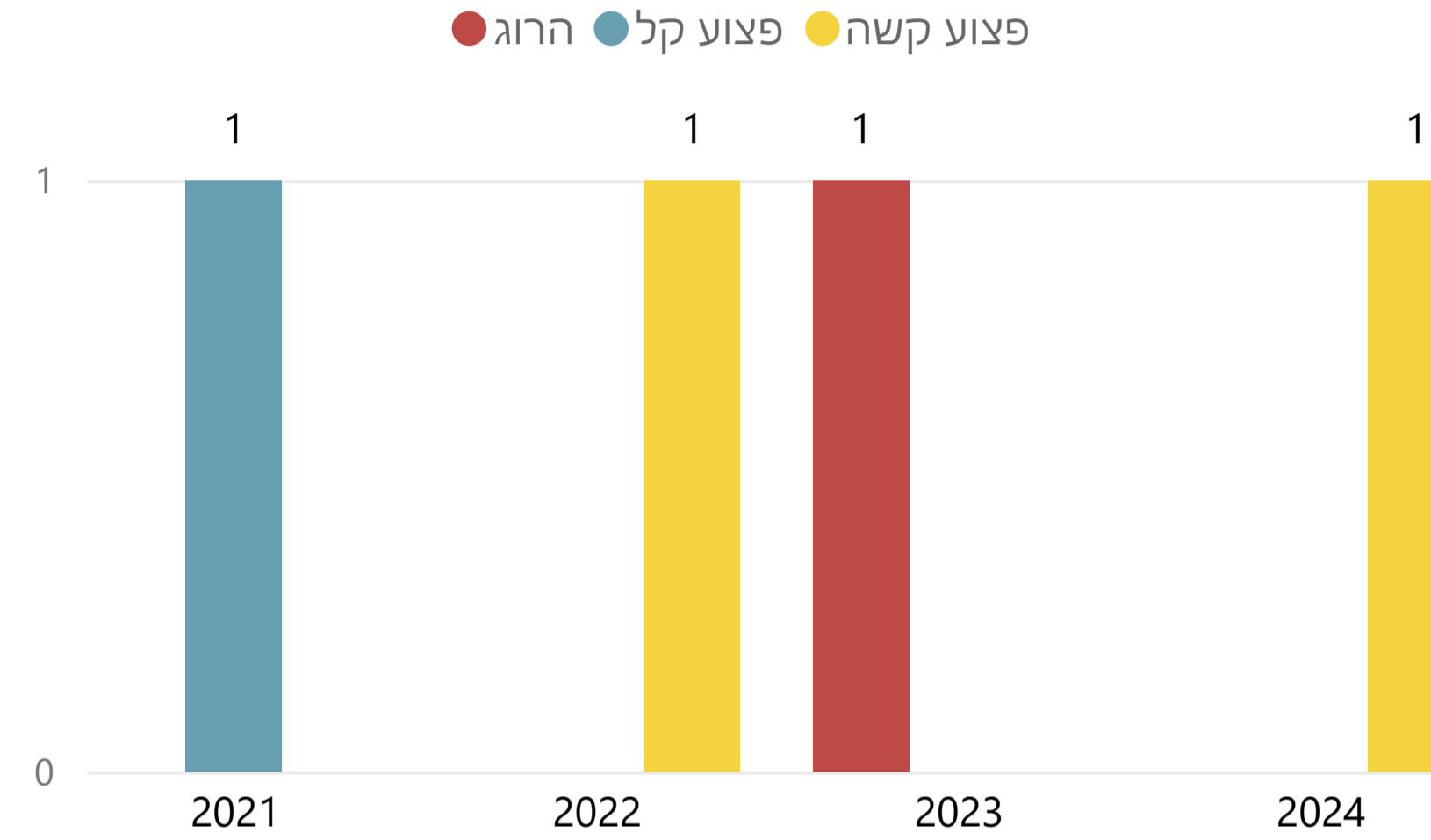
מספר נפגעים בתאונות דרכים

דימונה
2024 - 2021

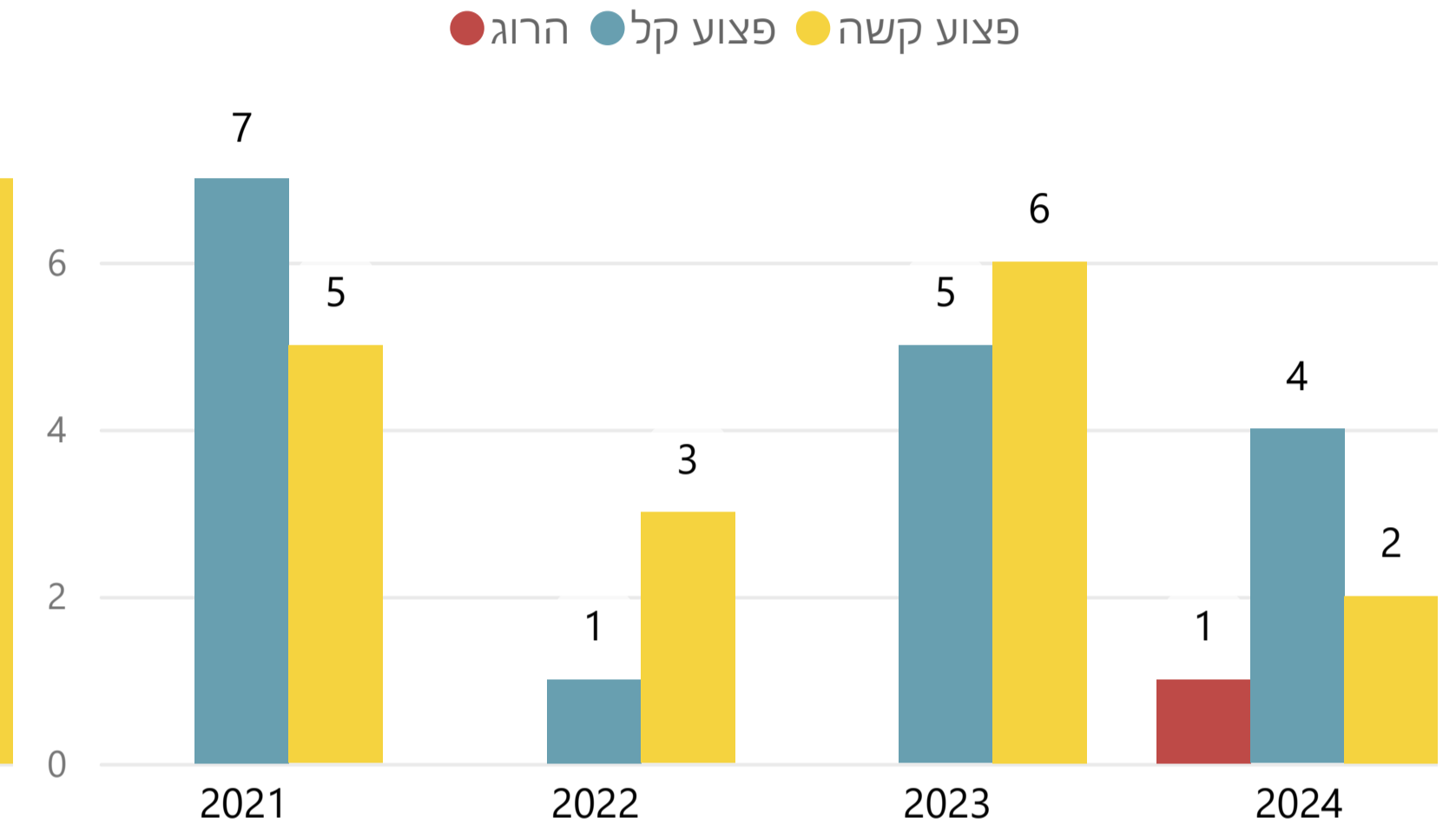
נהגי ונוסעי רכב לא מרושיינים שנפגעו לפי חומרת פגיעה



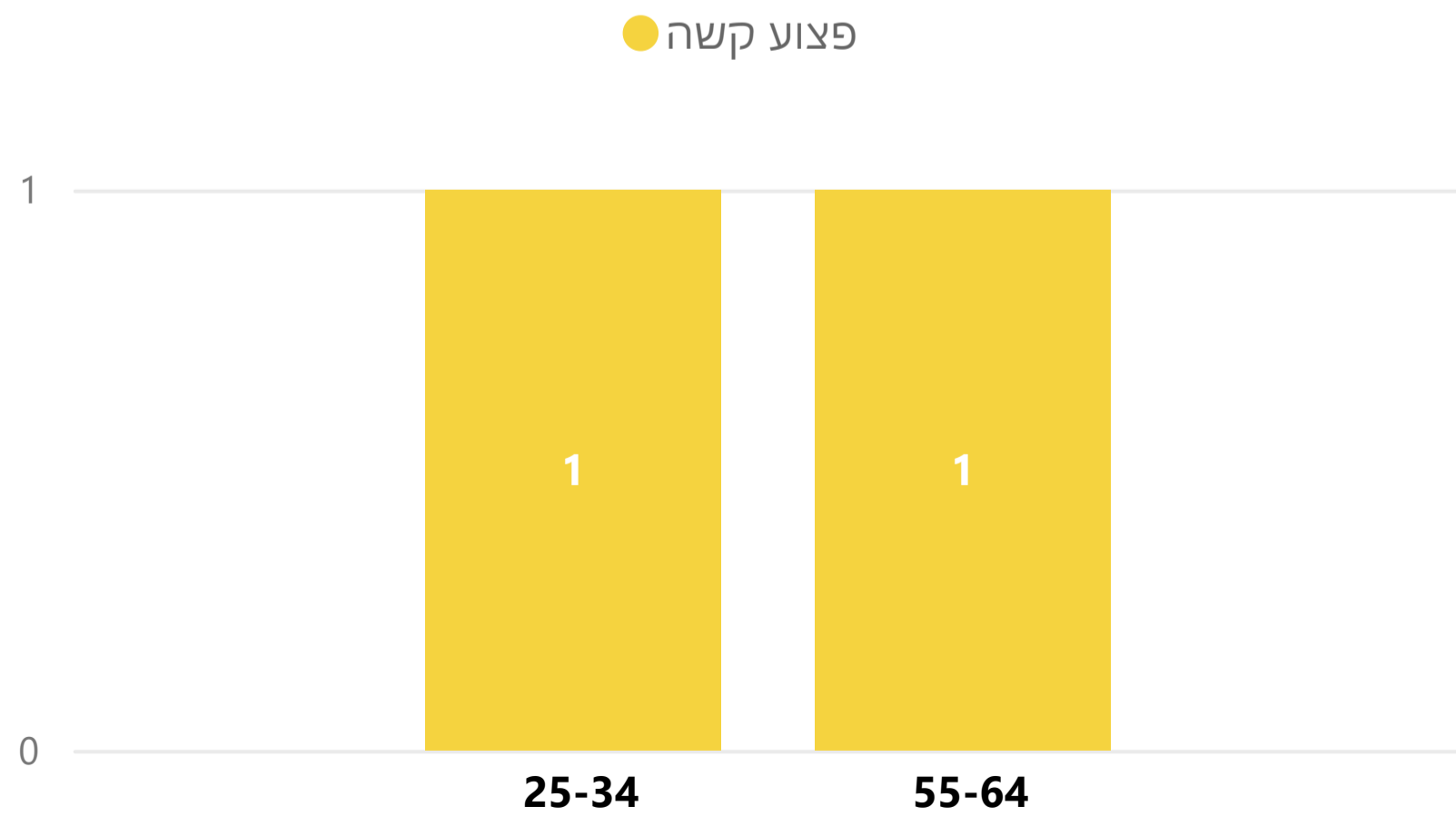
נהגי אופנוע שנפגעו לפי חומרת פגיעה



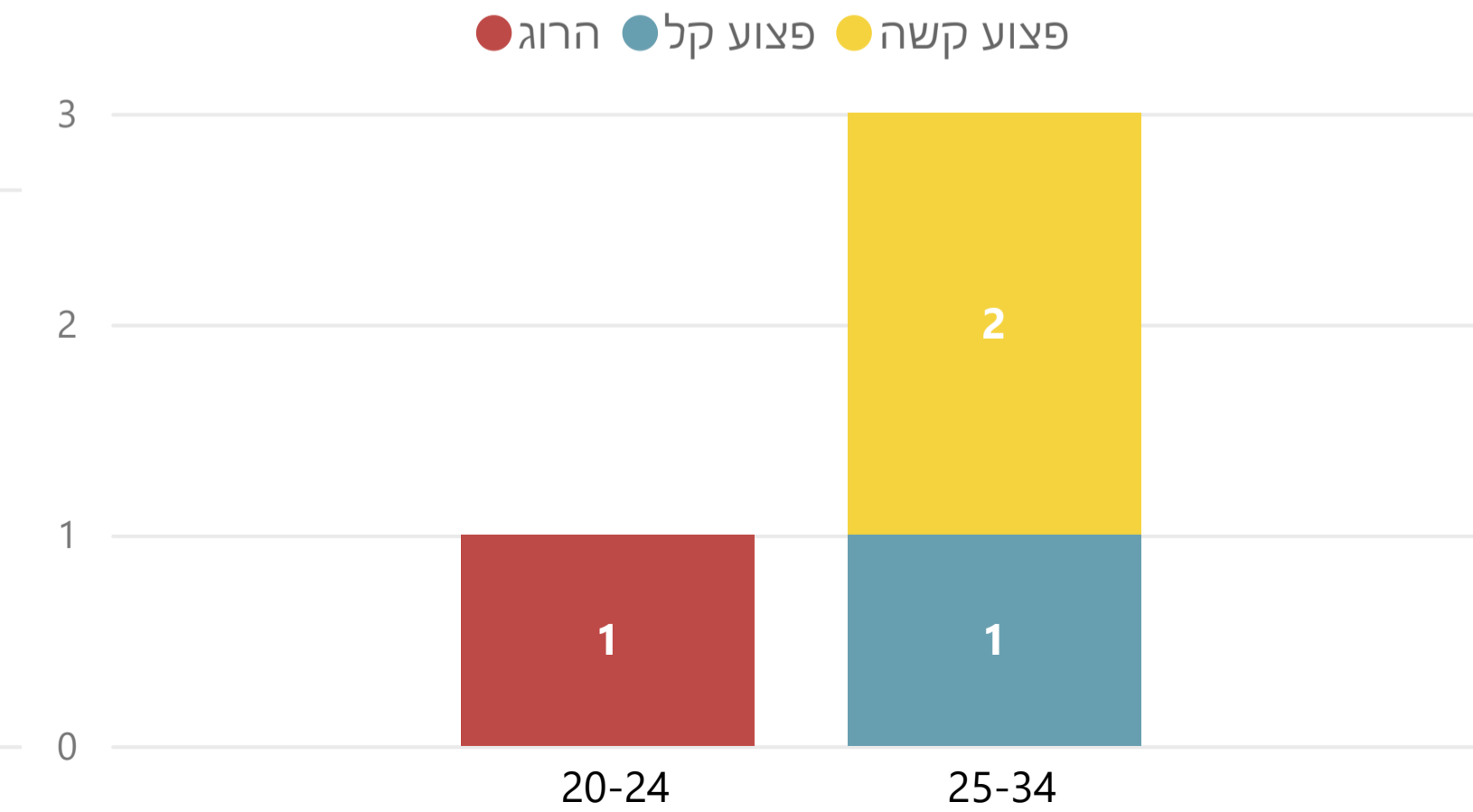
הולכי רגל שנפגעו לפי חומרת פגיעה



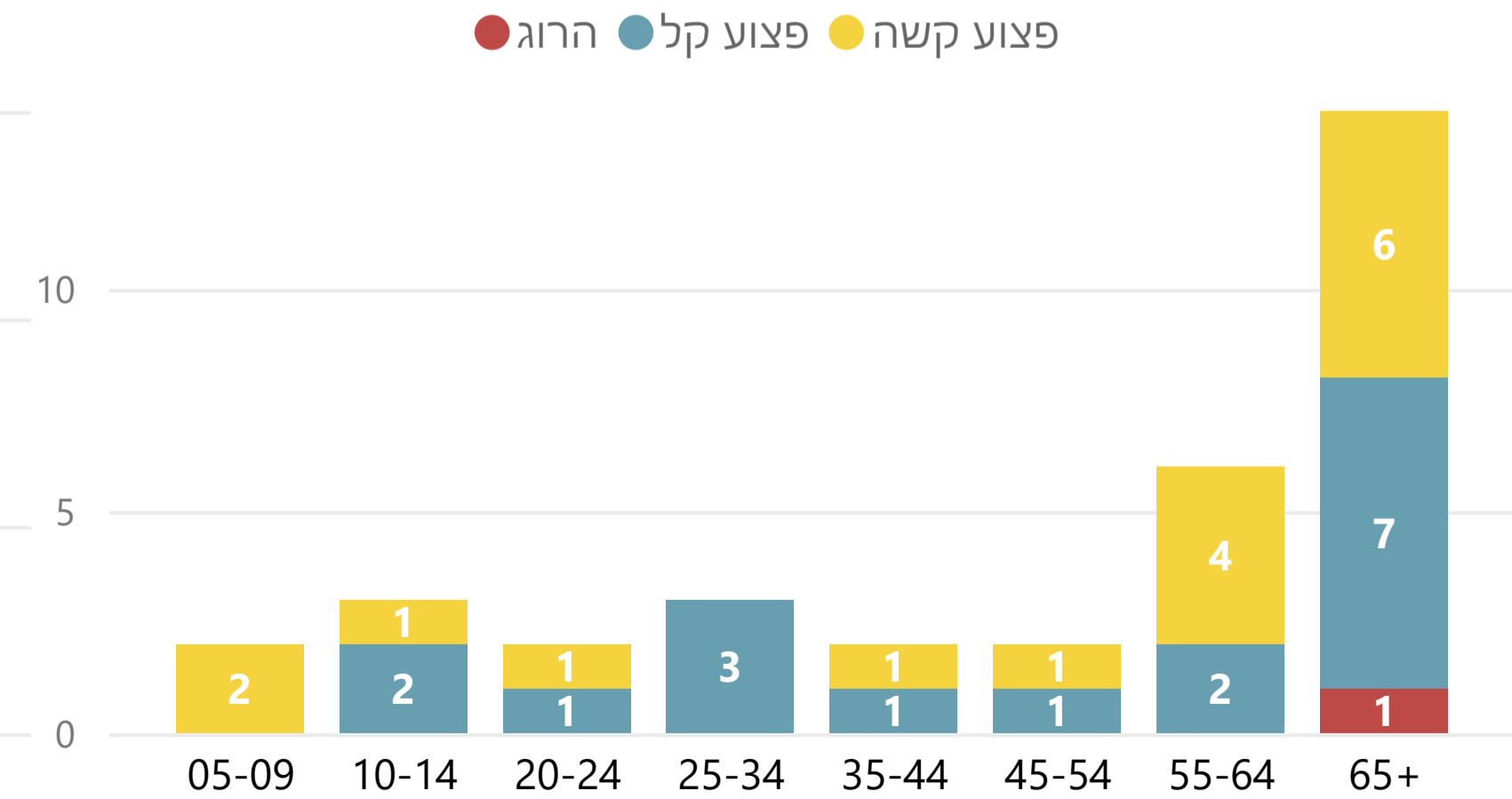
נהגי ונוסעי רכבים לא מרושיינים שנפגעו לפי גיל



נהגי אופנוע שנפגעו לפי גיל



הולכי רגל שנפגעו לפי גיל





מספר נפגעים בתאונות דרכים

דימונה
2024 - 2021

מספר נפגעים לפי גיל וסוג תאונה

קטגוריית סוג תאונה	05-09	10-14	15-19	20-24	25-34	35-44	45-54	55-64	65+	סהכ
פגיעה בהולך רגל	3	4		2	3	2	3	6	14	37
התנגשות חזית אל צד			4	2	4	1	2	2		15
התנגשות חזית אל חזית			1	4		1				6
התנגשות צד בצד			1	1	1	1		1		5
תאונה עצמית				3						3
אחר					1			1		2
סהכ	3	4	6	12	9	5	5	10	14	68

מספר נפגעים לפי גיל וסוג תאונה

חומרת פגיעה	אחר	התנגשות חזית אל חזית	התנגשות חזית אל צד	התנגשות צד בצד	פגיעה בהולך רגל	תאונה עצמית	סהכ
הרוג			2		1		3
פצוע קשה	2	1	2	1	16		22
פצוע קל		5	11	4	20	3	43
סהכ	2	6	15	5	37	3	68



פירוט תאונות דרכים קטלניות

דימונה
2024 - 2021



תאור תאונה	מס' בית	רחוב שני	רחוב ראשון	סוג תאונה	שעה	תאריך
<p>קבוצת נהגי רכב, אופנועים וטרקטורונים מדימונה ומהישובים הבדואים שבסביבה התכנסה במתחם מנחת דימונה שבאזה"ת לבצע תחרויות רכב בינם לבין עצמם. בשלב מסויים יצא נהג צעיר מדימונה, עם רכב מזדה 3 לבצע פעלולי רכב במרכז המנחת. בשלב בו הוא ביצע פרסה, התנגש בו רוכב אופנוע, בצד שמאל של רכב המזדה.</p> <p>כתוצאה מהתאונה נהרגו שני הנהגים המעורבים</p>	9999	1- בישוב 2200	רחוב לא מוכר קוד	פלס	15:15:00	06/01/2023 00:00:00
<p>נהג רכב פרטי מסוג סקודה אוקטביה, בן 42 תושב דימונה, נסע ברחוב מצדה מכיוון מערב למזרח. בהגיעו לעיקול שמאלה, בסמוך לבית מס 8, הוא פגע בהולכת רגל קשישה בת 88, שחצתה עם כלב מימין לשמאל שלא במעבר חצייה הקשישה שהועפה לפנים, אל מתחת לרכב שחנה במקום, פונתה במצב בינוני ע"י אמבולנס לבית החולים סורוקה . בתאריך 14/2/2024 דווח על פטירתה</p>	8	1- בישוב 2200	רחוב לא מוכר קוד	מצדה	07:30:00	22/01/2024 00:00:00



רחובות ממוינים*

דימונה

2024 - 2021

שנה שם רחוב	2021			2022			2023			2024			סה"כ		
	קשה	קלה	סה"כ	קשה	קלה	סה"כ	קטלנית	קשה	קלה	סה"כ	קטלנית	קשה		קלה	סה"כ
שד גולדה מאיר	2	2	4	1		1		3		3		1		1	9
הרצל	1	4	5					3		3					8
המעפיל	2	1	3						2	2					5
הפועלים		4	4												4
שד בן גוריון		1	1	1		1			2	2					4
שד יגאל אלון					1	1		1	1	2					3
המלאכה	2		2												2
העצמאות		1	1								1			1	2
הרב אלנקוה		2	2												2
הרבי מלובאוויטש								1	1	1		1		1	2
מרחבים												2		2	2
בר כוכבא				1		1									1
ההגנה		1	1												1
הסדנה	1		1												1
הצאלה					1	1									1
הצבר									1	1					1
הרב עובדיה יוסף		1	1												1
השבליים	1		1												1
כליל החורש		1	1												1
להב								1		1					1
מ"ג המעפילים				1		1									1

* כולל תאונות שאירעו בצמתים ברחוב



רחובות ממוינים*

דימונה

2024 - 2021

חומרת תאונה שם רחוב	קטלנית		קשה		קלה		סה"כ	
	מספר תאונות	מספר תאונות הולכי רגל	מספר תאונות	מספר תאונות הולכי רגל	מספר תאונות	מספר תאונות הולכי רגל	מספר תאונות	מספר תאונות הולכי רגל
שד גולדה מאיר			7	6	2	1	9	7
הרצל			4	2	4	1	8	3
המעפיל			2	2	3	3	5	5
הפועלים					4		4	
שד בן גוריון			1	1	3	3	4	4
שד יגאל אלון			1	1	2		3	1
המלאכה			2	1			2	1
העצמאות			1		1	1	2	1
הרב אלנקוה					2	2	2	2
הרבי מלובאוויטש			1		1	1	2	1
מרחבים					2	2	2	2
בר כוכבא			1	1			1	1
ההגנה					1		1	
הסדנה			1	1			1	1
הצאלה					1	1	1	1
הצבר					1		1	
הרב עובדיה יוסף					1		1	
השבליים			1	1			1	1
כליל החורש					1		1	
להר			1	1			1	1

* כולל תאונות שאירעו בצמתים ברחוב



צמתיים ממוינים

דימונה

2024 - 2021



שם צומת	שנה קוד צומת	2021		2023		2024		סה"כ
		קשה	קלה	קשה	קלה	קלה	סה"כ	
צומת הרחובות: הרצל / הפועלים	9800176		3	3				3
צומת הרחובות: המעפיל / שד בן גוריון	7440003				2	2		2
צומת הרחובות: המלאכה / הסדנה	7260001	1		1				1
צומת הרחובות: הרב אלנקוה / פינטו חיים	7830006		1	1				1
צומת הרחובות: הרצל / המלאכה	7240001	1		1				1
צומת הרחובות: הרצל / העצמאות	7210001		1	1				1
צומת הרחובות: כליל החורש / מורן החורש	7840007		1	1				1
צומת הרחובות: מרחבים / נתיב הצפורים / הרב טייב	9800074					1	1	1
צומת הרחובות: שד בן גוריון / התפוצות / הרב אלנקוה / אלה	7860008		1	1				1
צומת הרחובות: שד גולדה מאיר / ההגנה	120001		1	1				1
צומת הרחובות: שד גולדה מאיר / המעפיל	7660002	1		1				1



צמתים ממוינים

דימונה

2024 - 2021



שם צומת	חומרת תאונה קוד צומת	מספר תאונות	קשה מספר תאונות הולכי רגל	מספר תאונות	קלה מספר תאונות הולכי רגל	סה"כ	
						מספר תאונות	מספר תאונות הולכי רגל
צומת הרחובות: המעפיל / שד בן גוריון	7440003			2	2	2	2
צומת הרחובות: המלאכה / הסדנה	7260001	1	1			1	1
צומת הרחובות: הרב אלנקוה / פינטו חיים	7830006			1	1	1	1
צומת הרחובות: הרצל / העצמאות	7210001			1	1	1	1
צומת הרחובות: מרחבים / נתיב הצפורים / הרב טייב	9800074			1	1	1	1
צומת הרחובות: שד בן גוריון / התפוצות / הרב אלנקוה / אלה	7860008			1	1	1	1
צומת הרחובות: שד גולדה מאיר / המעפיל	7660002	1	1			1	1
צומת הרחובות: שד גולדה מאיר / סטרומה	7780008	1	1			1	1
צומת הרחובות: הרצל / המלאכה	7240001	1				1	
צומת הרחובות: הרצל / הפועלים	9800176			3		3	
צומת הרחובות: כליל החורש /	7840007			1		1	



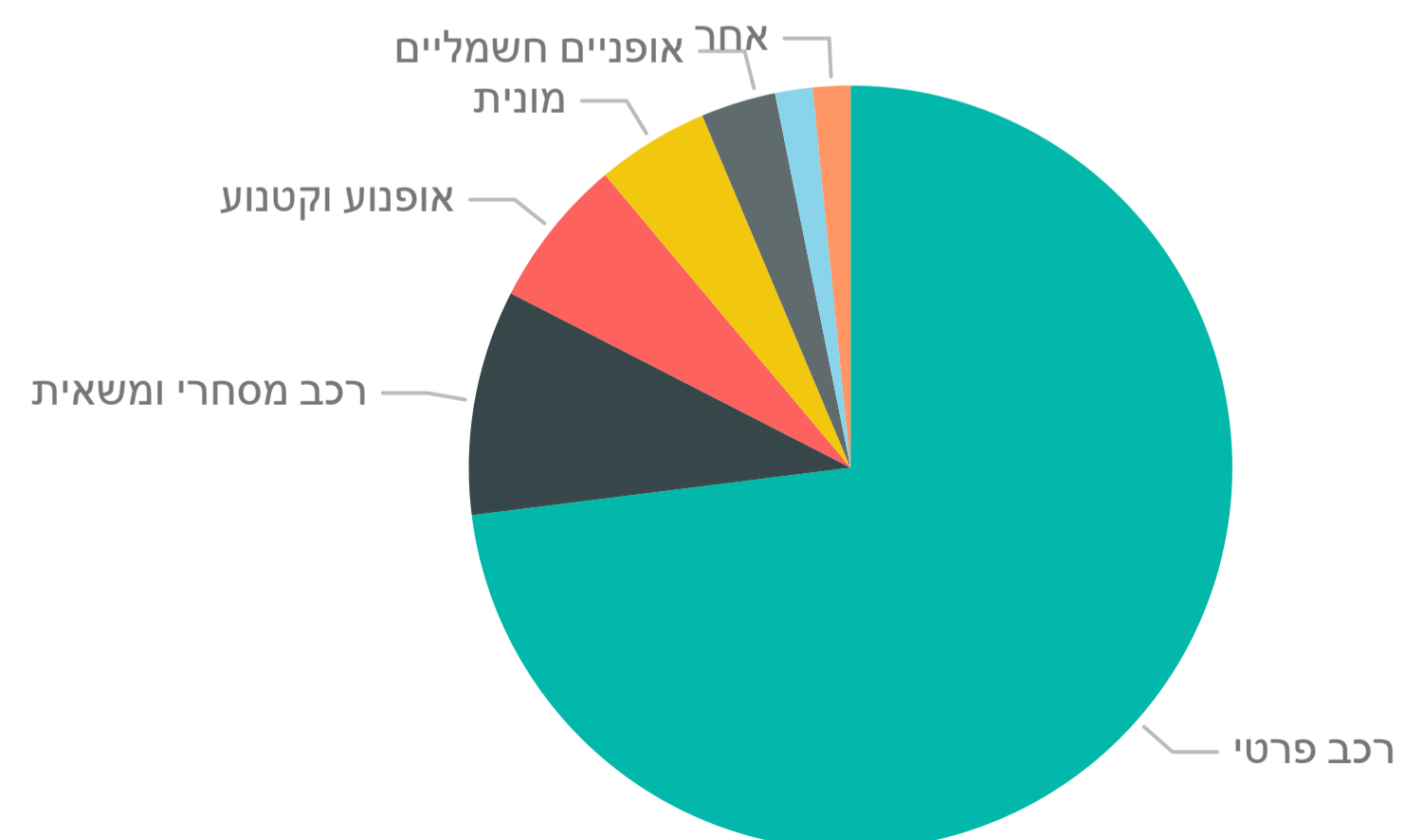
מספר כלי רכב בתאונות דרכים לפי סוג וחומרת תאונה

דימונה

2024 - 2021

Year	2021			2022			2023			2024			סך הכל		
	קשה	קלה	סך הכל	קשה	קלה	סך הכל	קטלנית	קשה	קלה	סך הכל	קטלנית	קשה		קלה	סך הכל
רכב פרטי	3	15	18	2	4	6	1	7	6	14	1	4	3	8	46
רכב מסחרי ומשאית	1	2	3	1		1		2		2					6
אופנוע וקטנוע		1	1	1		1	1			1	1			1	4
מונית	1	1	2					1		1					3
אופניים חשמליים	1		1					1		1					2
אוטובוס	1		1												1
אחר				1		1									1
סך הכל	7	19	26	5	4	9	2	11	6	19	1	5	3	9	63

מספר כלי רכב מעורבים בתאונה





נא לבחור רשות מוניציפלית

רשות מוניציפלית

עיריית רהט

תקציבי רשויות

דימונה

2024 - 2021



שם רשות	זמן - שנת בקשה	מספר התחייבות	תיאור בקשה קצר	שולם	סכום מבוקש	יתרה	אחוז ניצול
עיריית רהט	2021	1001467515	סימון כבישים והתקני בטיחות לשנת 2021	166,441.00	169,642.00	3,201.00	98.1 %
עיריית רהט	2023	1001684626	סימון כבישים והתקני בטיחות לשנת 2023	0.00	167,555.70	167,555.70	0.0 %
עיריית רהט	2024	1001806637	סימון כבישים והתקני בטיחות לשנת 2024	0.00	138,050.00	138,050.00	0.0 %
				166,441.00	475,247.70	308,806.70	35.0 %



נא לבחור רשות מוניציפלית

רשות מוניציפלית

עיריית רהט

תקציבי רשויות

דימונה

2024 - 2021



שם רשות	זמן - שנת בקשה	מספר התחייבות	תיאור בקשה קצר	שולם	סכום מבוקש	יתרה	אחוז ניצול
עיריית רהט	2021	1001484979	כשלי בטיחות מוס"ח 2022 100%	80,000.00	80,000.00	0.00	100.0 %
עיריית רהט	2022	1001585651	כשלי בטיחות מוס"ח 2023 100%	130,368.00	145,000.00	14,632.00	89.9 %
עיריית רהט	2021	1001433279	מטה בטיחות 2021 100%	66,992.00	67,000.00	8.00	100.0 %
עיריית רהט	2021	1001482013	מטה בטיחות 2022 100%	67,000.00	67,000.00	0.00	100.0 %
עיריית רהט	2022	1001576510	מטה בטיחות 2023 100%	66,246.00	67,000.00	754.00	98.9 %
עיריית רהט	2024	1001787534	מטה בטיחות 2024 100%	0.00	46,000.00	46,000.00	0.0 %
עיריית רהט	2022	1001590524	תגבור תקציב מטה 100% עפ החלטת ממשלה 550	195,000.00	195,000.00	0.00	100.0 %
90.8 %				605,606.00	667,000.00	61,394.00	